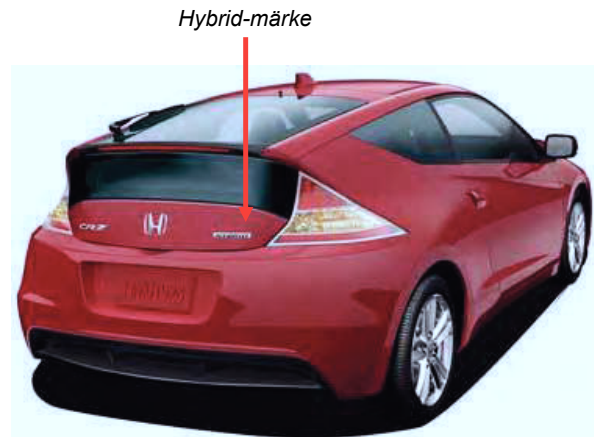


## IDENTIFIERA CR-Z ÅRSMODELL 2011–2013

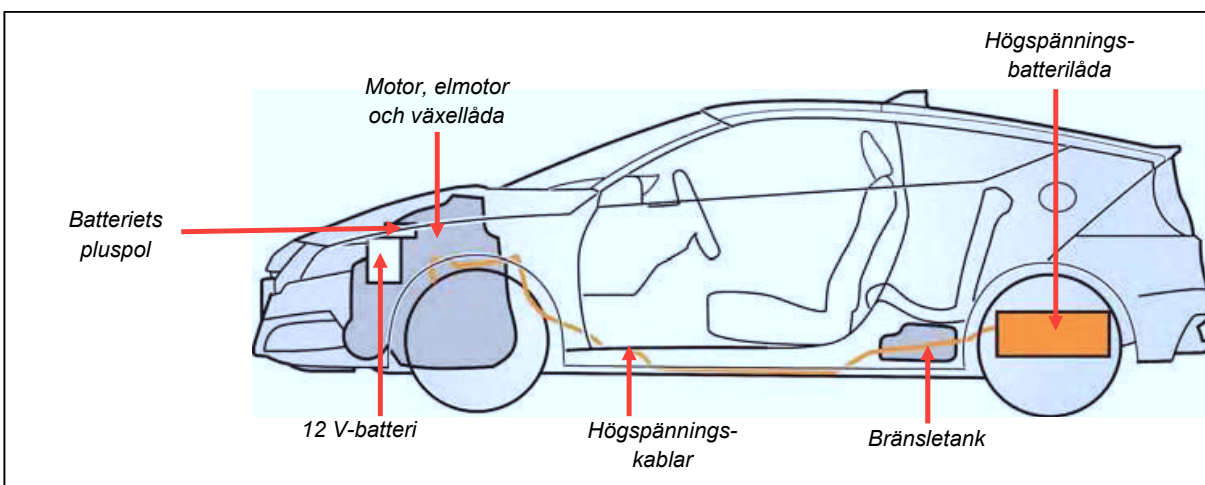
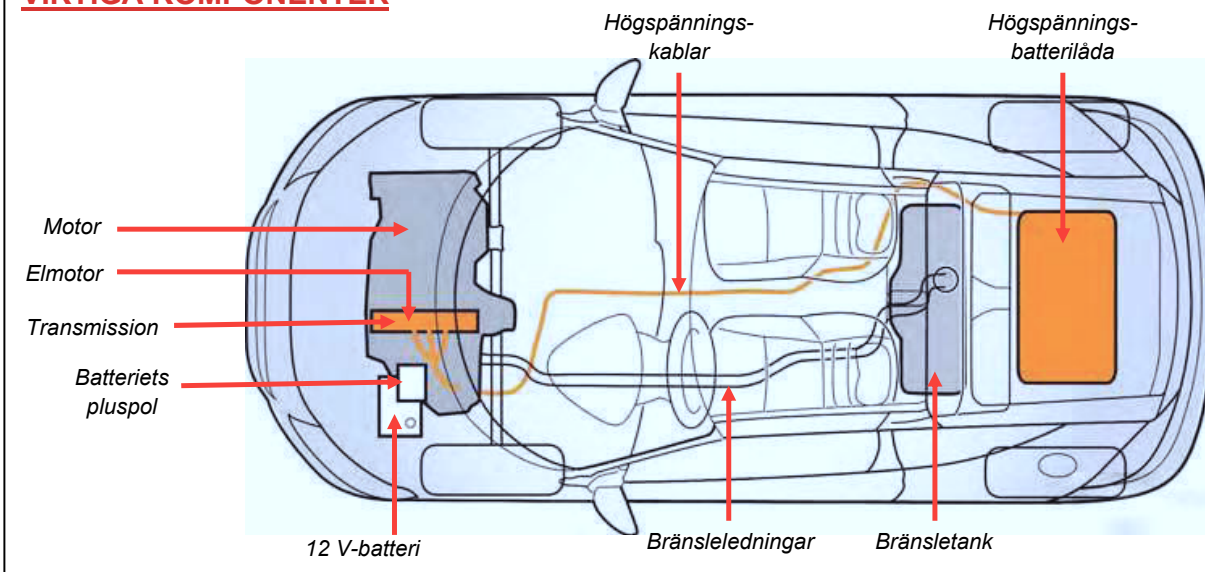


ÅrsmodeLL 2011–2013 av CR-Z är en tvådörrars sportbil.



Ett hybridmärke sitter på höger sida baktill på fordonet.

## VIKTIGA KOMPONENTER



## BRANDFARLIGA VÄTSKOR

Bränsletankens volym: 40 liter.

Motorolja: 3,6 liter.

Manuell: 1,4 liter.

## KROCKKUDDAR OCH SÄKERHETSBLÄTTESSPÄNNARE


**Krockkuddar fram:** ENDAST för förare och framsätesspassagerare

**Säkerhetsblättespännare:** ENDAST för förare och framsätesspassagerare

**Sidokrockkuddar:** ENDAST för förare och framsätesspassagerare

**Sidokrockgardiner:** Förare, framsätesspassagerare och yttre baksätesspassagerare

## KOMPONENTER UNDER MOTORHUVEN



Motor

Elmotor

12 V-batteri

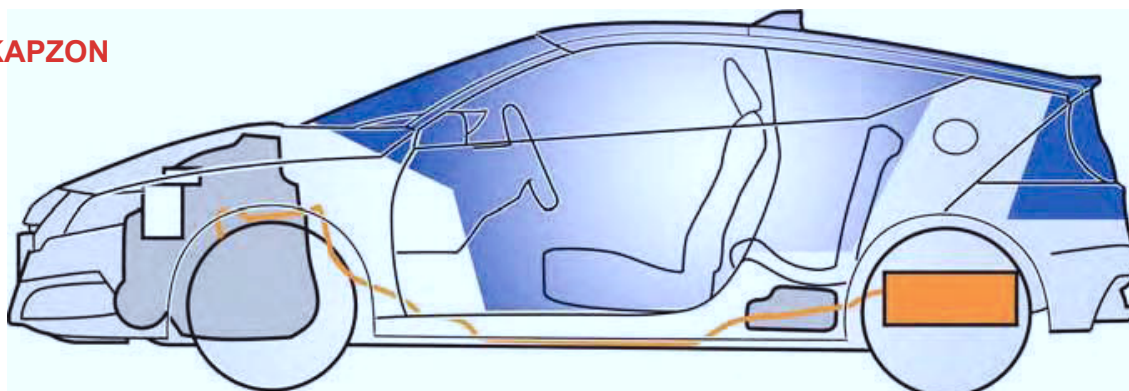
Batteriets pluspol

## BATTERIETS PLUSPOL



Likströmsrik-tarkabel

## KAPZON

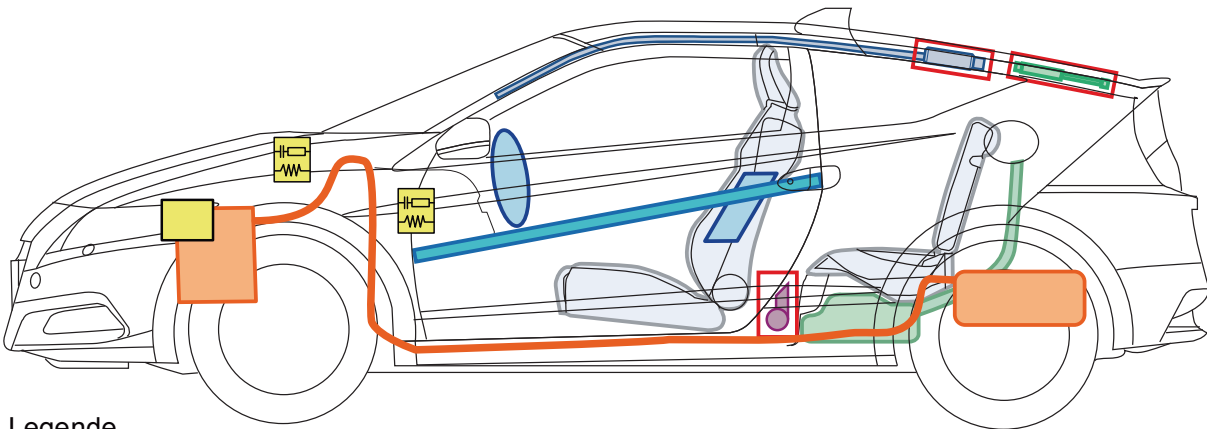
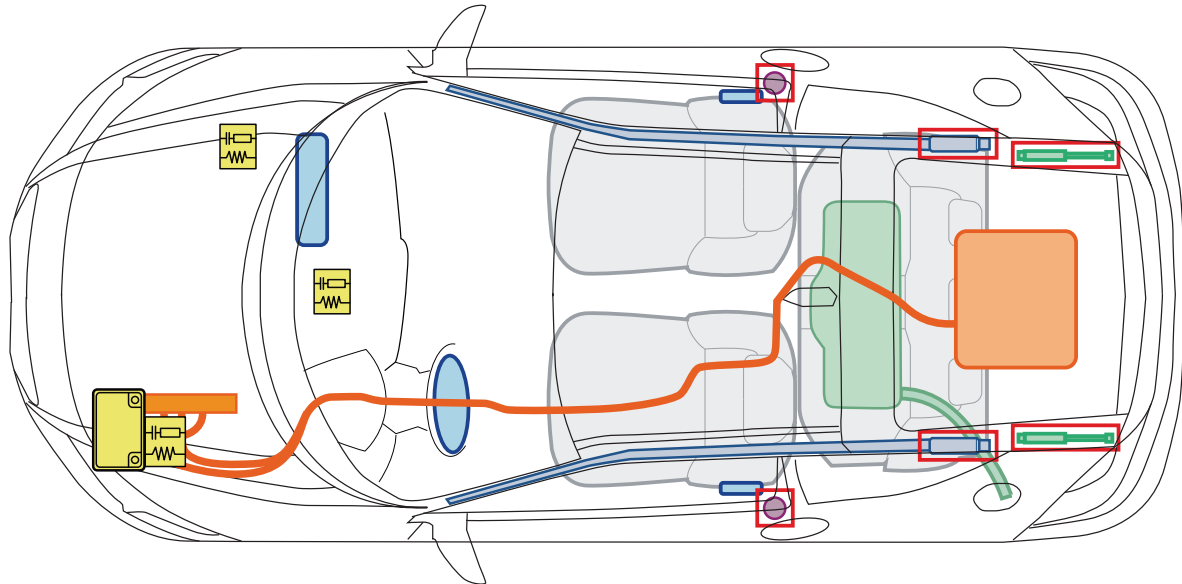













# HONDA



## CR-Z (ZF1 3-Türer, ab 2010)



### Legende

	Airbag		Karosserie- verstärkung		Steuergerät
	Gas- generator		Gasdruck- dämpfer		12 Volt- Batterie
	Gurtstraffer		Kraftstoff- tank		Hochvolt- bauteile



#### Besonderheiten:

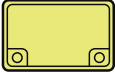
Hochvoltanlage mit Gleichspannung bis 100 Volt! Hochvoltbauteile nicht berühren.  
Erkennungsmerkmale Hybrid und Details, siehe Rückseite!


CR\_Z (ZF1 3-Türer, ab 2010)


**Erkennungsmerkmale:**

- Schriftzug „Hybrid“ auf der Heckklappe.
- Schriftzug Motorraum „IMA“
- Orange ummantelte Kabel, oder Kabelabdeckungen



	<p><b>Hochvoltanlage spannungsfrei schalten!</b></p> <ol style="list-style-type: none"> <li>1. Zündung ausschalten</li> <li>2. Minuspol von der Batterie trennen, Abdeckung vom Pluspol nehmen und die Verbindung zwischen <b>Pol A</b> und <b>Pol B</b> trennen (oder abschneiden).</li> </ol>
---	---



	<p><b>Lebensgefahr!</b> Hochvoltbauteile nicht berühren!</p>
--	--

**Die Hochvoltbatterie befindet sich unter der Gepäckraumbodenabdeckung**

Kennzeichnung der Hochvoltbatterie:

Kennzeichnung der restlichen Hochvoltbauteile:

**⚠ DANGER**











**- Service must be performed by qualified personnel only -**

**High Voltage inside/ acid Electrolyte :**

**To avoid serious injuries (electric shock or burns) or death:**

- Never disassemble this battery unit or remove covers
- Do not puncture or impact this unit
- Avoid contact electrolyte with eyes, skin or clothes. In event of accident, flush with water and get medical help immediately
- Keep out of the reach of children
- No sparks or flame, do not incinerate
- Do not flood with water



**HV Battery Recycling Information:**

•Please transport this battery in accordance with all applicable laws.  
•Be sure to consult your BMW dealer or your national BMW distributor as mentioned in your Dealer Guide-Book for replacing and disposing of this battery.



